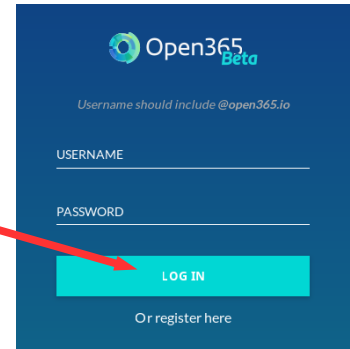


# Open365 en Français

1) Pour s'inscrire, cliquer ici : <https://cloud.open365.io/applogin/>

2) On voit un cadre bleu, cliquer en bas sur cadre sur la ligne "Register here" qui veut dire : inscrivez-vous ici



3) on arrive à un autre cadre bleu – voici les traductions :

Username, **identifiant**, par exemple : c.moi  
Votre nom sera alors : c.moi@open365.io

Password, **mot de passe**, celui que vous voulez.  
à taper ici  
à retaper là

E-mail, votre **adresse électronique**

First Name, **vosre prénom**

Surname, **vosre nom**

Cochez : *I understand and accept the Open365 privacy policy (je comprends et j'accepte les règles)*

Cliquez sur « **Register** » (je m'inscris)



4) Dans la fenêtre suivante cliquez sur « Enregistrer » pour enregistrer vos identifiants.

5) voici un nouveau cadre bleu qui dit :

You are almost there ! : **vous êtes presque arrivés**

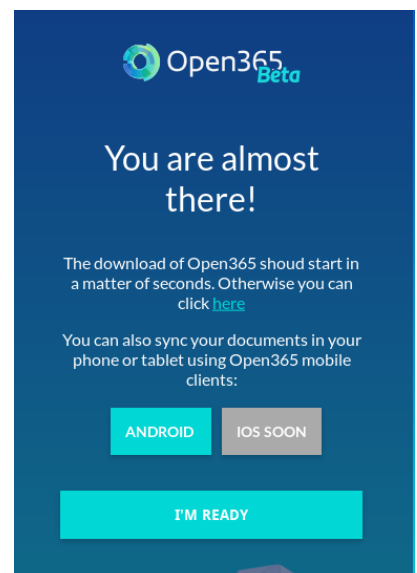
The download of Open365 should start in a matter of seconds.  
Otherwise you can click here.

**Le téléchargement de Open365 va commencer dans quelques secondes, sinon vous pouvez cliquer ici (here)**

You can also sync your documents in your phone or tablet using Open365 mobile clients

**Vous pouvez aussi utiliser votre téléphone portable ou une tablette équipés de « Open365 mobile clients »**  
cliquez alors sur le carré bleu "Android"  
ou sur le carré gris "IOS soon"

i'm ready (je suis prêt) : **cliquez sur I'm ready**



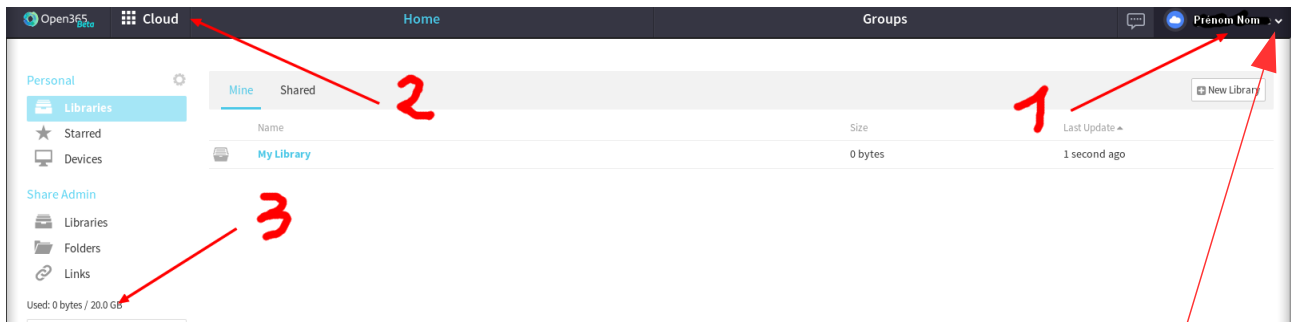
6) voici un dernier cadre bleu

Complétez votre identifiant : exemple :  
c.moi@open365.io

et votre mot de passe

et cliquez sur LOG IN (se connecter)

7) Vous arrivez à cette fenêtre :



1 – Prénom et Nom ..... le petit triangle au bout donne trois choses :  
support (aide)  
password (pour changer le mot de passe)  
Log Out (pour se déconnecter)

2 - Cliquez sur **Cloud** pour trouver divers logiciels :

- Hub : pour centraliser tous les documents créés sur Open365
- Mail : pour écrire à quelqu'un
- Writer : pour écrire un texte
- Calc : feuille de calcul
- Impress : faire un diaporama
- File Sync : pour charger le logiciel sur votre ordinateur

3 – vous disposez de 20 Go de stockage pour vos fichiers

Si c'est marqué : Please Wait ..... c'est Attendez s'il vous plaît  
Patience ..... c'est que c'est long !

Si vous vous déconnectez et que vous voulez revenir, il faut mettre l'adresse : <https://cloud.open365.io/>